



BOKSLUTSKOMMUNIKÉ

2021



Omslagsbild: MAPHEUS 10 sondraket sköts upp från Esrange Space Center den 6 december. Det var den första raketuppskjutningen efter branden på basen i augusti. MAPHEUS 10 innehöll metaller för olika experiment inklusive studier av legerade metaller. Foto: SSC



BOKSLUTSKOMMUNIKÉ 2021

DEN FINANSIELLA UTVECKLINGEN I SAMMANDRAG

Belopp i Mkr	2021	2020	2021	2020
	OKT-DEC	OKT-DEC	JAN-DEC	JAN-DEC
INTÄKTER	322	230	1 130	1 001
RÖRELSERESULTAT	1	-9	-1	-10
RESULTAT FÖRE SKATT	0	-10	-8	-23
PERIODENS RESULTAT	1	-11	-24	-36
KASSAFLÖDE EFTER INVESTERINGAR	-1	-18	1	-47

2021 I SAMMANDRAG

Rörelseresultatet för 2021 uppgick till -1 Mkr, vilket var en förbättring jämfört med föregående år som uppgick till -10 Mkr. Rörelsemarginalen uppgick till 0% (-1%).

- Intäkterna ökade med 13%. Valutajusterat ökade intäkterna med 18%.
- Rörelseresultatet för 2021 uppgick till -1 Mkr (-10 Mkr). Rörelsemarginalen uppgick till 0% (-1%). Rörelseresultatet innehåller negativa engångseffekter om -8 Mkr.
- Lättade pandemirestriktioner har resulterat i att verksamheten på Esrang Space Center successivt har kunnat återupptas under året.
- Under året har ett antal viktiga order tecknats. Bland annat har ett ytterligare ett avtal tecknats med OneWeb vilket resulterat i att SSC nu etablerar sig i Mexiko.
- En större brand inträffade i samband med ett motortest på Esrang Space Center vilket har belastat rörelseresultatet negativt med -4 Mkr under 2021.
- Investeringarna uppgick till 223 Mkr, varav 79 Mkr avsåg investeringar för utveckling av Esrang.



VÄSENTLIGA HÄNDELSER UNDER 2021

Efter ett år präglat av den pågående pandemin återupptogs raket- och ballongverksamheten på Esrange Space Center successivt under 2021. Med beaktande av rådande restriktioner och konkreta åtgärder på plats sköts den första raketerna upp i maj månad. Även ballong- och testverksamheten har fungerat bra givet de rådande omständigheterna. Nya uppdrag för att utveckla experimentmoduler för kommande uppskjutningar har erhållits och arbetet med dessa har pågått intensivt under året.

Utvecklingen av Esrange Space Center och satellituppskjutningsförmåga har tagit stora steg framåt under året. Infrastruktur i form av uppskjutningsplats med tillhörande integrationshallar för raketer och satelliter samt tillhörande tekniska system börjar nu ta form på plats.

I samband med raketmotortester i slutet av augusti inträffade en större brand på Esrange Space Center. Delar av den befintliga uppskjutningsplatsen brandskadades och är nu under återuppbyggnad. Trots detta kunde raketverksamheten med hjälp av kreativa lösningar återupptas i början av december.

Verksamheten inom divisionen Satellite Management Services har under året genomgått en större organisationsförändring för att skapa bättre förutsättningar för att möta marknadens behov framöver.

SSC har under året etablerat bolag i Thailand och Mexiko. Verksamheten i Thailand är ett led i att stärka närvaron i Sydostasien. Verksamheten i Mexiko hänger samman med ett större avtal som tecknades med OneWeb.

UTVECKLING AV KONCERNENS FINANSIELLA STÄLLNING 2021

Koncernens intäkter ökade från 1 001 Mkr till 1 130 Mkr, en ökning med 13%. Valutajusterat ökade intäkterna med 18%. Ökningen kopplas bland annat till att verksamheten på Esrange successivt återupptagits när pandemirestriktionerna har lättat, men består även till volymtillväxt i samtliga divisioner.

Koncernens rörelseresultat uppgick till -1 Mkr (-10 Mkr). Rörelseresultatet inkluderar utöver en negativ valutaeffekt om -10 Mkr jämfört med föregående år ett par större engångsposter med negativ effekt: Utrangeringar kopplat till branden på Esrange, -4 Mkr, samt förändrad redovisning av molntjänster, -4 Mkr, vilket berodde på ett förtydligande som utfärdades av IFRS Interpretations Committee under 2021. Förtydligandet avsåg redovisning av kostnader i samband med implementering av SaaS-tjänster (Software as a Service) och resulterade i att årets aktiverade immateriella tillgångar kostnadsfördes med en negativ resultateffekt som uppgick till -4 Mkr, samt att tidigare aktiverade kostnader justerades retroaktivt mot eget kapital med -18 MSEK. Förbättringen i det löpande underliggande resultatet hänför sig till ökade rörelseintäkter samt lägre omkostnader för försäljning och administration. Rörelsemarginalen uppgick till 0% (-1%).

Koncernens finansiella resultat uppgick till -7 Mkr (-13Mkr). I det finansiella resultatet ingår valutakursvinst om +1 Mkr (-4 Mkr).

Koncernens resultat före skatt uppgick till -8 Mkr (-23 Mkr).



Årets resultat för koncernen uppgick till -24 Mkr (-36 Mkr). Då koncernens resultat uppstår och beskattas i olika länder betalas en skatt som är hög relativt koncernens samlade resultat. Skatt på vinst i ett land går inte att kvitta mot förlust i ett annat land.

Balansomslutningen uppgick per 31 december 2021 till 1 608 Mkr (1 360 Mkr per 31 december 2020), en ökning med 248 Mkr främst hänförlig till en hög investeringstakt.

Kassaflödet efter investeringar uppgick under året totalt till 1 Mkr (-47 Mkr). Årets nettoinvesteringar uppgick till -223 Mkr (-200 Mkr). Av dessa härrör -79 Mkr (-81 Mkr) till investeringar på Estrate Space Center.

UTVECKLING AV MODERBOLAGETS FINANSIELLA STÄLLNING 2021

Moderbolagets rörelseresultat uppgick till -39 Mkr (-52 Mkr).

Årets resultat för moderbolaget uppgick till 19 Mkr (-47 Mkr).

Balansomslutningen uppgick per 31 december 2021 till 1 172 Mkr (979 Mkr per 31 december 2020), en ökning med 193 Mkr. Räntebärande skulder har ökat med 62 Mkr varav 13 Mkr är valutakursomräkning.

Kassaflödet efter investeringar uppgick under året totalt till -20 Mkr (-99 Mkr). Årets nettoinvesteringar uppgick till -173 Mkr (-165 Mkr).

VÄSENTLIGA RISKER FÖR KONCERNENS VERKSAMHET

Enterprise Risk Management, ERM, är en integrerad del i SSC:s strategiarbete och affärsplanering, och återrapporteras löpande. Riskbedömning görs på alla nivåer i SSC enligt en strukturerad metodik och aggregeras sedan i koncernen.

Operativa risker hanteras löpande i verksamheten. Strategiska, koncerngemensamma risker hanteras på ledningsnivå, där de bedöms utifrån sannolikhet och konsekvens. De största strategiska riskerna redovisas och behandlas av revisionsutskottet och styrelsen.

Riskerna kategoriseras som politiska risker, marknadsrisker, operationella risker, hållbarhets- och säkerhetsrisker, finansiella risker samt regulatoriska risker.

För utförligare beskrivning av koncernens risker och riskhantering hänvisas till Års- och Hållbarhetsredovisningen 2020, sidorna 26-27.

OMVÄRLD OCH FRAMTIDSUTSIKTER

Rymdbranschen och dess marknader präglas av snabba förändringar. Omfattande omstruktureringar pågår i många länder och regioner. Rymdföretagens beroende av offentligt finansierade beställningar är alltjämt mycket stort och SSC eftersträvar därför en ökad försäljning till den privata sektorn.



SSC arbetar kontinuerligt med att uppgradera Esrange Space Center, och har ambitionen att i framtiden skjuta upp mindre satelliter från Esrange. Projektet går under namnet SmallSat Express. Under 2018 beslutade regeringen att delfinansiera en uppbyggnad av testverksamhet på Esrange. Testanläggningen, som togs i drift i slutet av 2020, utgör ett första steg i den infrastruktur som behövs för att möjliggöra uppskjutning av satelliter från Esrange. Under hösten 2020 fattade den svenska regeringen beslut om att delfinansiera nästa steg i att etablera den nya förmågan att skjuta upp mindre satelliter. Arbetet med att realisera detta väntas pågå fram till 2023.

SSC fortsätter sin satsning och expansion inom Satellite Management Services. Gjorda och planerade investeringar i framför allt utökad kapacitet och strategiskt placerade markstationer positionerar koncernen väl för nya affärer och successiv utveckling av ett allt bredare och attraktivare globalt erbjudande till såväl befintliga som nya kunder.

SSC har vidare ambitionen att utöka verksamheten inom Engineering Services, främst genom fortsatt organisk tillväxt.

Den globala återhämtningen från pandemins effekter tycks ha påbörjats men pandemin är långt ifrån över. Den fortsätter att påverka såväl enskilda länder som globala resor och transporter. För SSC och SSC:s kunder, som oftast är globalt verksamma aktörer, krävs såväl anpassning som planering för att kunna fortsätta bedriva verksamhet, göra nya affärer och genomföra investeringsprojekt. Samtidigt syns nya makroekonomiska effekter såsom inflation, stigande råvarupriser, bristsituationer, fraktproblem och stigande energipriser vilket ger en ökad osäkerhet. SSC följer utvecklingen noggrant för att, om möjligt, kunna vidta förebyggande åtgärder. Branschen präglas av långsiktighet, men är samtidigt till största delen skattefinansierad vilket på lång sikt hänger samman med de bidragande staternas finansiella situation.

VÄSENTLIGA HÄNDELSER EFTER BALANSDAGEN

Inga väsentliga händelser har förevarit efter balansdagen.

FÖRESLAGEN UTDELNING

SSC:s styrelse föreslår att ingen utdelning lämnas till ägaren för 2021.

KONCERNENS RESULTATRÄKNING INKLUSIVE RAPPORT ÖVER ÖVRIGT TOTALRESULTAT

Belopp i Mkr	2021	2020	2021	2020 ¹⁾
	OKT-DEC	OKT-DEC	JAN-DEC	JAN-DEC
Intäkter	322	230	1 130	1 001
Övriga intäkter	20	4	31	13
Externa kostnader	-146	-88	-427	-306
Personalkostnader	-165	-157	-618	-592
Avskrivningar och nedskrivningar	-30	2	-116	-126
RÖRELSERESULTAT	1	-9	-1	-10
Finansiella poster	-1	-1	-7	-13
RESULTAT FÖRE SKATT	0	-10	-8	-23
Skatt	1	-1	-16	-13
ÅRETS RESULTAT	1	-11	-24	-36
ÖVRIGT TOTALRESULTAT				
POSTER SOM HAR OMFÖRTS ELLER KAN OMFÖRAS TILL ÅRETS RESULTAT				
Valutakursdifferenser vid omräkning av utlandsverksamheter	4	-16	12	-19
Förändring av kassafödessäkring	-3	2	-5	4
POSTER SOM INTE KOMMER OMFÖRAS TILL ÅRETS RESULTAT				
Resultat från finansiella tillgångar redovisade till verkligt värde över övrigt totalresultat	0	2	0	2
Inkomstskatt hänförlig till posterna ovan	1	-1	1	-1
ÖVRIGT TOTALRESULTAT	2	-12	8	-14
ÅRETS TOTALRESULTAT	3	-17	-16	-50
Varav hänförligt till moderbolagets aktieägare	3	-17	-15	-50
Varav hänförligt till innehav utan bestämmande inflytande	0	0	-1	0
Resultat per aktie, kr	64	-662	-1 415	-2 198

¹⁾ År 2020 är omräknat som en följd av ändrad redovisning av vissa immateriella tillgångar, se not 1 för ytterligare information.

KONCERNENS BALANSRÄKNING

Belopp i Mkr	2021-12-31	2020-12-31 ¹⁾
TILLGÅNGAR		
ANLÄGGNINGSTILLGÅNGAR		
Immateriella anläggningstillgångar	89	88
Materiella anläggningstillgångar	939	803
Andra långfristiga värdepappersinnehav	-	0
Uppskjutna skattefordringar	29	4
SUMMA ANLÄGGNINGSTILLGÅNGAR	1 057	896
OMSÄTTNINGSTILLGÅNGAR		
Varulager	14	17
Kortfristiga fordringar	315	265
Likvida medel	222	182
SUMMA OMSÄTTNINGSTILLGÅNGAR	551	465
SUMMA TILLGÅNGAR	1 608	1 360
Belopp i Mkr	2021-12-31	2020-12-31
EGET KAPITAL OCH SKULDER		
EGET KAPITAL		
Aktiekapital	33	33
Reserver	29	21
Balanserat resultat inklusive årets resultat	337	360
SUMMA EGET KAPITAL HÄNFÖRLIGT TILL MODERBOLAGETS ÄGARE	398	413
Innehav utan bestämmande inflytande	-1	0
SUMMA EGET KAPITAL	397	413
LÅNGFRISTIGA SKULDER		
Räntebärande skulder	317	214
Övriga skulder	221	160
Avsättningar	8	6
Uppskjutna skatteskuld	25	3
SUMMA LÅNGFRISTIGA SKULDER	571	383
KORTFRISTIGA SKULDER		
Räntebärande skulder	150	203
Kortfristiga ej räntebärande skulder	486	355
Avsättningar	4	5
SUMMA KORTFRISTIGA SKULDER	640	564
SUMMA EGET KAPITAL OCH SKULDER	1 608	1 360

¹⁾ År 2020 är omräknat som en följd av ändrad redovisning av vissa immateriella tillgångar, se not 1 för ytterligare information.

KONCERNENS KASSAFLÖDESANALYS

Belopp i Mkr	2021	2020
DEN LÖPANDE VERKSAMHETEN		
Kassaflöde från rörelsen	84	96
Förändring av rörelsekapitalet	139	57
KASSAFLÖDE FRÅN DEN LÖPANDE VERKSAMHETEN	223	153
INVESTERINGSVERKSAMHETEN		
Investeringar i immateriella anläggningstillgångar	-6	-9
Investeringar i materiella anläggningstillgångar	-217	-192
Avyttring av materiella anläggningstillgångar	0	0
Transaktioner med innehav utan bestämmande inflytande	-	0
Avyttring i finansiella anläggningstillgångar	0	0
KASSAFLÖDE FRÅN INVESTERINGSVERKSAMHETEN	-223	-200
KASSAFLÖDE EFTER INVESTERINGAR	1	-47
KASSAFLÖDE FRÅN FINANSIERINGSVERKSAMHETEN	30	33
ÅRETS KASSAFLÖDE	31	-14
Likvida medel vid årets början	182	212
Valutakursdifferens i likvida medel	8	-15
LIKVIDA MEDEL VID ÅRETS SLUT	222	182

KONCERNENS FÖRÄNDRING I EGET KAPITAL

Belopp i Mkr	Eget kapital hänförligt till moderbolagets ägare					Innehav utan bestämmande inflytande	Totalt eget kapital
	Aktie-kapital	Reserver	Balanserade vinstmedel	Summa hänförligt till moderbolagets ägare			
UTGÅENDE BALANS ENLIGT FASTSTÄLLD BALANSRÄKNING 31 DECEMBER 2019	33	35	408	475	-	475	
Effekt av ändrade redovisningsprinciper			-13	-13	-	-13	
JUSTERAD INGÅENDE BALANS 1 JANUARI 2020	33	35	396	463	-	463	
Utdelning avseende 2019			-	-	-	-	
Transaktioner med innehav utan bestämmande inflytande					0	0	
Årets totalresultat		-14	-36	-50	0	-50	
UTGÅENDE BALANS 31 DECEMBER 2020	33	21	360	413	0	413	
INGÅENDE BALANS 1 JANUARI 2021	33	21	360	413	0	413	
Utdelning avseende 2020			-	-	-	-	
Transaktioner med innehav utan bestämmande inflytande					-	-	
Årets totalresultat		8	-23	-15	-1	-16	
UTGÅENDE BALANS 31 DECEMBER 2021	33	29	337	398	-1	397	

MODERBOLAGETS RESULTATRÄKNING INKLUSIVE RAPPORT ÖVER ÖVRIGT TOTALRESULTAT

Belopp i Mkr	2021	2020	2021	2020 ¹⁾
	OKT-DEC	OKT-DEC	JAN-DEC	JAN-DEC
Intäkter	174	117	589	449
Övriga intäkter	19	2	28	9
Externa kostnader	-115	-60	-344	-215
Personalkostnader	-68	-66	-255	-240
Avskrivningar och nedskrivningar	-14	-17	-57	-55
RÖLSERESULTAT	-5	-23	-39	-52
Finansiella poster	23	2	46	16
RESULTAT FÖRE SKATT	18	-21	7	-36
Bokslutsdispositioner	17	-15	17	-15
Skatt	-4	3	-5	4
ÅRETS RESULTAT	31	-33	19	-47
ÖVRIGT TOTALRESULTAT				
POSTER SOM HAR OMFÖRTS ELLER KAN OMFÖRAS TILL ÅRETS RESULTAT				
Förändring av kassaflödessäkring	-3	2	-5	4
POSTER SOM INTE KOMMER OMFÖRAS TILL ÅRETS RESULTAT				
Resultat från finansiella tillgångar redovisade till verkligt värde över övrigt totalresultat	0	0	0	2
Inkomstskatt hänförlig till posterna ovan	1	0	1	-1
ÖVRIGT TOTALRESULTAT	-1	4	-4	5
ÅRETS TOTALRESULTAT	29	-29	15	-42

¹⁾ År 2020 är omräknat som en följd av ändrad redovisning av vissa immateriella tillgångar, se not 1 för ytterligare information.

MODERBOLAGETS BALANSRÄKNING

Belopp i Mkr	2021-12-31	2020-12-31 ¹⁾
TILLGÅNGAR		
ANLÄGGNINGSTILLGÅNGAR		
Immateriella anläggningstillgångar	38	37
Materiella anläggningstillgångar	480	417
Andra långfristiga värdepappersinnehav	356	287
Uppskjutna skattefordringar	40	44
SUMMA ANLÄGGNINGSTILLGÅNGAR	914	785
OMSÄTTNINGSTILLGÅNGAR		
Varulager	12	15
Kortfristiga fordringar	173	133
Likvida medel	73	46
SUMMA OMSÄTTNINGSTILLGÅNGAR	258	194
SUMMA TILLGÅNGAR	1 172	979
Belopp i Mkr	2021-12-31	2020-12-31
EGET KAPITAL OCH SKULDER		
EGET KAPITAL		
Aktiekapital	33	33
Reservfond	7	7
Fond för verkligt värde	0	4
Balanserat resultat inklusive årets resultat	58	39
SUMMA EGET KAPITAL	97	82
OBESKATTADE RESERVER	195	211
LÅNGFRISTIGA SKULDER		
Räntebärande skulder	252	137
Övriga skulder	221	159
Avsättningar	4	2
SUMMA LÅNGFRISTIGA SKULDER	476	298
KORTFRISTIGA SKULDER		
Räntebärande skulder	132	185
Kortfristiga ej räntebärande skulder	268	197
Avsättningar	4	5
SUMMA KORTFRISTIGA SKULDER	404	387
SUMMA EGET KAPITAL OCH SKULDER	1 172	979

¹⁾ År 2020 är omräknat som en följd av ändrad redovisning av vissa immateriella tillgångar, se not 1 för ytterligare information.

MODERBOLAGETS KASSAFLÖDESANALYS

Belopp i Mkr	2021	2020
DEN LÖPANDE VERKSAMHETEN		
Kassaflöde från rörelsen	64	23
Förändring av rörelsekapitalet	89	43
KASSAFLÖDE FRÅN DEN LÖPANDE VERKSAMHETEN	153	66
INVESTERINGSVERKSAMHETEN		
Investeringar i immateriella anläggningstillgångar	-6	-9
Investeringar i materiella anläggningstillgångar	-118	-123
Avyttringar av materiella anläggningstillgångar	0	-
Investering av dotterbolag, netto likviditetspåverkan	-	-2
Investeringar i finansiella anläggningstillgångar	-73	-36
Avyttringar i finansiella anläggningstillgångar	23	4
KASSAFLÖDE FRÅN INVESTERINGSVERKSAMHETEN	-173	-165
KASSAFLÖDE EFTER INVESTERINGAR	-20	-99
KASSAFLÖDE FRÅN FINANSIERINGSVERKSAMHETEN	49	52
ÅRETS KASSAFLÖDE	29	-48
Likvida medel vid årets början	46	94
Valutakursdifferens i likvida medel	-2	0
LIKVIDA MEDEL VID ÅRETS SLUT	73	46

MODERBOLAGETS FÖRÄNDRING I EGET KAPITAL

Belopp i Mkr

	Aktiekapital	Reservfond	Fond för verkligt värde	Balanserade vinstmedel	Totalt eget kapital
UTGÅENDE BALANS ENLIGT FASTSTÄLLD BALANSRÄKNING 31 DECEMBER 2019	33	7	-1	99	137
Effekt av ändrade redovisningsprinciper				-13	-13
JUSTERAD INGÅENDE BALANS 1 JANUARI 2020	33	7	-1	86	125
Utdelning avseende 2019				-	-
Årets totalresultat			5	-47	-42
UTGÅENDE BALANS 31 DECEMBER 2020	33	7	4	39	82
INGÅENDE BALANS 1 JANUARI 2021	33	7	4	39	82
Utdelning avseende 2020				-	-
Årets totalresultat			-4	19	15
UTGÅENDE BALANS 31 DECEMBER 2021	33	7	0	58	97

NOT 1 REDOVISNINGSPRINCIPER

Denna delårsrapport för koncernen har upprättats i enlighet med IAS34 Delårsrapportering samt tillämpliga bestämmelser i Årsredovisningslagen. Delårsrapporten för moderbolaget har upprättats i enlighet med Årsredovisningslagen, kapitel 9, Delårsrapport. För koncernen och moderbolaget har samma redovisningsprinciper och beräkningsgrunder tillämpats som i den senaste årsredovisningen med nedan angivna förtydliganden och förändringar:

Anpassning av programvara i molnbaserade lösningar

IFRS Interpretations Committee (IFRS IC) publicerade ett agendabeslut i april 2021 om "cloud computing arrangement costs", vilket avser kostnader för konfigurering eller Anpassning av programvara i en molnbaserad lösning. SSC har under året genomfört en utvärdering av effekterna i redovisningen av IFRS ICs beslut och konstaterat att vissa tidigare redovisade immateriella tillgångar inte längre uppfyller kraven för att redovisas som immateriella tillgångar. Justeringen har gjorts retroaktivt i enlighet med reglerna för byte av redovisningsprincip i IAS 8 och tidigare perioder har räknats om. Effekterna av detta framgår från 2018 till 2019 i förändring av ingående Eget kapital 2020 både för koncernen och moderbolaget och för 2020 och 2021 har förändringen bokförts via Resultaträkningen direkt.

Vid ingången av 2020 skulle immateriella tillgångar minskat med 13 för 2018-2019, och tillika resultatet för åren sammantaget. För räkenskapsåret 2020, har immateriella tillgångar minskat med 5 och övriga kostnader ökat med 5, vilket ger en minskning av 2020 års resultat med 5. Förändringarna för 2018 till 2020 skulle påverkat både koncern- och moderbolag med samma belopp. För 2021 har fram till 20210930 molnbaserade immateriella tillgångar redovisats som anläggningstillgång, men per 211231 har dessa kostnadsförts som konsult- eller licenskostnader, under övriga kostnader med ett värde av 4 som direkt påverkat 2021 års resultat negativt under fjärde kvartalet med samma belopp för både koncern- och moderbolag.

Försäkringsersättningar

SSC har tidigare inte beskrivit redovisningsprinciper avseende erhållna försäkringsersättningar då dessa inte förekommit tidigare. Under 2021 aktualiserades detta till följd av skador på koncernens egendom på grund av brand. Försäkringsersättning redovisas som övrig rörelseintäkt och eventuell självrisk som rörelsekostnad. Vid rapportperiodens slut ännu ej erhållen försäkringsersättning redovisas som upplupen intäkt i balansräkningen i de fall SSC har fått beloppet godkänt av försäkringsgivaren. Under 2021 har försäkringsersättning om 6 539 Tkr intäktsförts vilket är hänförligt till saneringskostnader avseende materiella anläggningstillgångar skadade i en brand på Esrange.

För mer information om redovisning- och värderingsprinciper, se not 2 i Års- & Hållbarhetsredovisningen 2021 (publiceras 31 mars 2022).

Belopp redovisas i Mkr om inte annat anges.

NOT 2 FRAMÅTRIKTAD INFORMATION

Framåtriktad information i denna rapport baseras på ledningens förväntan vid tidpunkten för rapporten. Även om ledningen bedömer att förväntningarna är rimliga, är det inte någon garanti för att förväntningarna är eller kommer att visa sig vara korrekta. Följaktligen kan framtida utfall variera väsentligt jämfört med vad som framgår i den framtidsinriktade informationen beroende på bland annat ändrade marknadsförutsättningar för SSC-koncernens tjänster och mer generella ändrade förutsättningar avseende ekonomi, marknad och konkurrens, förändringar i lagkrav och andra politiska åtgärder och variationer i valutakurser.

NOT 3 INTÄKTER

SSC erhöll under 2021 statligt stöd avseende COVID-19. Bedömningen är att koncernen även i fortsättningen, så länge stöden finns och behov av stöd föreligger, kommer att ta del av de statliga stödåtgärder som beslutats till följd av COVID-19. De erhållna stöden gäller framförallt direkt stöd i form av ersättning för korttidspermittering. Denna ersättning redovisas som en Övrig rörelseintäkt i resultaträkningen. För helåret 2021 erhöles 0,1Mkr och för 2020 erhöles 2,4 Mkr.

KONCERNENS INTÄKTER PER MARKNADSOMRÅDE

Belopp i Mkr	2021	2020
Sverige	87	128
Övriga Europa	767	612
Asien	139	112
Amerika	129	145
Övriga marknader	8	4
INTÄKTER	1 130	1001

KONCERNENS INTÄKTER HAR FAKTURERATS I FÖLJANDE VALUTOR

Belopp i Mkr	2021	2020
SEK	226	137
EUR	713	665
USD	174	185
Övriga valutor	17	14
INTÄKTER	1 130	1001

MODERBOLAGETS INTÄKTER PER MARKNADSOMRÅDE

Belopp i Mkr	2021	2020
Sverige	87	128
Övriga Europa	354	190
Asien	116	95
Amerika	27	34
Övriga marknader	5	2
INTÄKTER	589	449

MODERBOLAGETS INTÄKTER HAR FAKTURERATS I FÖLJANDE VALUTOR

Belopp i Mkr	2021	2020
SEK	226	137
EUR	311	254
USD	42	47
Övriga valutor	9	10
INTÄKTER	589	449

NOT 4 FINANSIELLA INSTRUMENT PER KATEGORI SAMT VERKLIGT VÄRDE

I tabellerna nedan presenteras de finansiella tillgångar och skulder per kategori.

KONCERNEN 31 DECEMBER 2021	FINANSIELLA TILLGÅNGAR VÄRDERADE TILL UPPLUPET ANSKAFNINGSVÄRDE	DERIVATINSTRUMENT ANVÄNDA TILL SÄKRINGSÄNDAMÅL	FINANSIELLA TILLGÅNGAR SOM KAN SÄLJAS	SKULDER VÄRDERADE TILL UPPLUPET ANSKAFNINGSVÄRDE	REDOVISAT VÄRDE	VERKLIGT VÄRDE
TILLGÅNGAR						
Andra långfristiga värdepappersinnehav	-	-	-	-	0	0
Kundfordringar	126	-	-	-	126	126
Övriga fordringar	-	0	-	-	0	0
SKULDER						
Räntebärande skulder	-	-	-	384	384	384
Leverantörsskulder	-	-	-	81	81	81
Övriga skulder	-	2	-	-	2	2

Verkligt värde för finansiella instrument som redovisas till upplupet anskaffningsvärde anses motsvara deras verkliga värde.

I nedanstående tabell lämnas upplysningar om hur verkligt värde bestämts för de finansiella instrument som värderas till verkligt värde i balansräkningen. Uppdelningen av hur verkligt värde bestämts görs utifrån följande tre nivåer.

Nivå 1: enligt priser noterade på en aktiv marknad för samma instrument

Nivå 2: utifrån direkt eller indirekt observerbar marknadsdata som inte inkluderas i nivå 1

Nivå 3: utifrån indata som inte är observerbara på marknaden

KONCERNEN 31 DECEMBER 2021	NIVA 1	NIVA 2	NIVA 3	SUMMA
TILLGÅNGAR				
Andra långfristiga värdepappersinnehav	-	-	0	0
Övriga fordringar	-	0	-	0
SKULDER				
Övriga skulder	-	2	-	2

Övriga fordringar och skulder redovisade i nivå 2 avser valutaderivat. För dessa kontrakt redovisas verkligt värde utifrån aktuell dagskurs på valutamarknaden med hänsyn till återstående löptid för respektive instrument. Redovisat värde på kundfordringar, övriga fordringar, likvida medel, leverantörsskulder och övriga skulder utgör en rimlig approximation av verkligt värde och är därför inte inkluderad i tabellen ovan. Räntebärande skulder redovisas till upplupet anskaffningsvärde, vilket i allt väsentligt bedöms motsvara verkligt värde då lånen löper med rörlig ränta.

NOT 5 KONCERNENS NYCKELTAL

	2021	2020
Avkastning på eget kapital	-6%	-8%
Soliditet	25%	30%
Avkastning på operativt kapital	0%	-2%
Nettoskuld / eget kapital	0,62	0,57

Avkastning på eget kapital beräknas som nettoresultat i procent av genomsnittligt eget kapital under året.

Soliditet beräknas som (justerat) eget kapital i procent av balansomslutningen.

Avkastning på operativt kapital beräknas som rörelseresultatet genom genomsnittligt operativt kapital.

Nettoskuld / eget kapital beräknas som nettot av kassa och räntebärande skulder genom eget kapital.

NOT 6 STÄLLDA SÄKERHETER OCH EVENTUALFÖRPLIKTELSER

	2021-12-31	2020-12-31
Ställda säkerheter	50	50
Eventualförpliktelser	-	8

I slutet av augusti uppstod en brand på Esrange vilket ledde till omfattande skador på fast egendom. SSC har en pågående dialog med försäkringsbolaget IF om storleken på ersättningsbeloppet för att täcka återuppbyggnaden. Eventuelltillgången för framtida försäkringsersättning har inte redovisats som en tillgång per den 31 december 2021, då beloppets storlek ännu inte har gått att fastställa, dock har erhållen försäkringsersättning för saneringskostnader upptagits som en intäkt per 31 december 2021.

ÖVRIGT

Rapporten har inte varit föremål för granskning av bolagets revisorer.

INTYGANDE

Styrelsen och verkställande direktören försäkrar att Bokslutskommunikén ger en rättvisande översikt av företagens och koncernens verksamhet, ställning och resultat samt beskriver väsentliga risker och osäkerhetsfaktorer som företaget och de företag som ingår i koncernen står inför.

Solna den 15 februari 2022




Monica Lingegård
Styrelseordförande



Gunnar Karlson
Styrelseledamot



Anne Gynnerstedt
Styrelseledamot




Petrus Hyvönen
Styrelseledamot (a)




Anna Kinberg Batra
Styrelseledamot



Per Lundkvist
Styrelseledamot




Alf Værnæs
Styrelseledamot (a)



Gunilla Rudebjer
Styrelseledamot



Maria Palm
Styrelseledamot



Jakob Reiter
Styrelseledamot



Stefan Gardefjord
Verkställande direktör

KOMMANDE INFORMATIONSTILLFÄLLEN

Årsredovisningen för 2021 publiceras den 31 mars 2022.

Datum för årsstämma är fastställt till den 26 april 2022.

Rapport för första kvartalet 2022 publiceras den 29 april 2022.

Frågor om delårsrapporten kan ställas till koncernredovisningschef Kerstin Bergqvist,

tel 08 - 627 62 00.

Europa

SSC
P.O. Box 4207
SE-171 04 Solna
Sweden
Tel: +46 8 627 62 00

SSC
LSE Space
Friedrichshafener Str. 2
D-82205 Gilching
Germany
Tel: +49 8105 777 404-0

SSC
Atlas Building, Fermi Avenue,
Harwell Campus, Didcot,
Oxfordshire OX11-0XQ
United Kingdom

SSC
Esrange Space Center
P.O. Box 802
SE-981 28 Kiruna
Sweden
Tel: +46 980 72 000

SSC
LSE Space
Robert-Bosch-Strasse 16a
D-64293 Darmstadt,
Germany
Tel: +49 6151 666 19 0

SSC
Global Trust
Southgate Chambers, 37/39
Southgate Street,
Winchester, SO23 9EH
United Kingdom

SSC
Stockholm Teleport
Vidjävågen 15
SE-123 52 Farsta
Sweden
Tel: +46 8 447 35 70

SSC
Aurora Technology
Zwarteweg 39
2201 AA, Noordwijk,
The Netherlands
Tel: +31 715327141

Amerika

SSC
417 Caredean Drive
Suite A
Horsham, PA 19044
USA
Tel: +1-215-328-9130

SSC
Autopista Los
Libertadores Km 28,
Colina
Santiago
Chile
Tel: +56 2 2698 1702

SSC
3425 2nd Avenue
Lethbridge,
AB T1J 4V1
Canada
Tel: +1 403 329-1562

Asien och Australien

SSC
Space Krenovation Park
Room B05 88 Moo 9 Tambon
ThungSukala,
Amphoe Siracha, Chonburi
20230 Thailand
Tel: +66 871 486 006

SSC
Western Australia Space Centre
North Depot Hill Road
Mingenew, WA 6522
Australia
Tel: +61 8 9929 1000

